

危機管理マニュアル

学校法人三幸学園 **東京未来大学**

目次

- I. 適用
- II. 災害等発生時の初期対応
- III. 災害時における行動ポイント(地震)
- IV. 災害時における行動ポイント(風水害・火災)
- V. スポーツ事故への対応
- VI. 不審者・事故・事件対応
- VII. 海外渡航時の事故・事件対応
- VIII. 災害用伝言ダイヤル

1、大規模な自然災害

- 震度5強以上の地震災害
- 津波、河川の氾濫等による水害等
- 台風等による風水害

2、人為的な大規模災害及び事件事故等

- 学内及び広域に渡る大火災
- 爆発、化学物質等による事故、破壊行為
- その他の大規模災害
- スポーツ事故
- 不審者対応
- 海外渡航時の事故・事件対応



1、自らの安全確保

身の安全、周囲の状況把握、正確な情報の確認

2、災害時の具体的な初期対応

災害時の対応

学内にいるときも、学外にいるときも、自身の安全を確保

- ・窓ガラスから離れる
- ・出口を確保
- ・落下物に注意しながら避難
- ・エレベータを使用しない
- ・屋上への避難は原則しない
- ・倒壊の可能性あるものには近づかない
- ・可能であれば初期消火を行う
- ・可能であればけが人の救護、応急措置を行う



地震発生時

○緊急地震速報が発せられたら（地震が発生したら）

- ・ 身の安全を確認
- ・ 火を使用している場合には火を消す
- ・ 窓際から離れガラスの飛散に注意（カーテン、ブラインドを閉めるのも有効）
- ・ 近くの戸を開けて出口を確保
- ・ むやみに屋外に飛び出さない

○地震が収まったら

- ・ 余震に備え落ち着いて行動する。
- ・ 周りにけが人等がないか確認する。
- ・ 周りに火災が発生していないか確認する。
- ・ 火災発生時、炎が天井に達していないようであれば初期消火にあたり、炎が大きい場合にはその場から避難し、消防署へ通報する。
- ・ 原則屋上への避難は、行わない。



風・水害

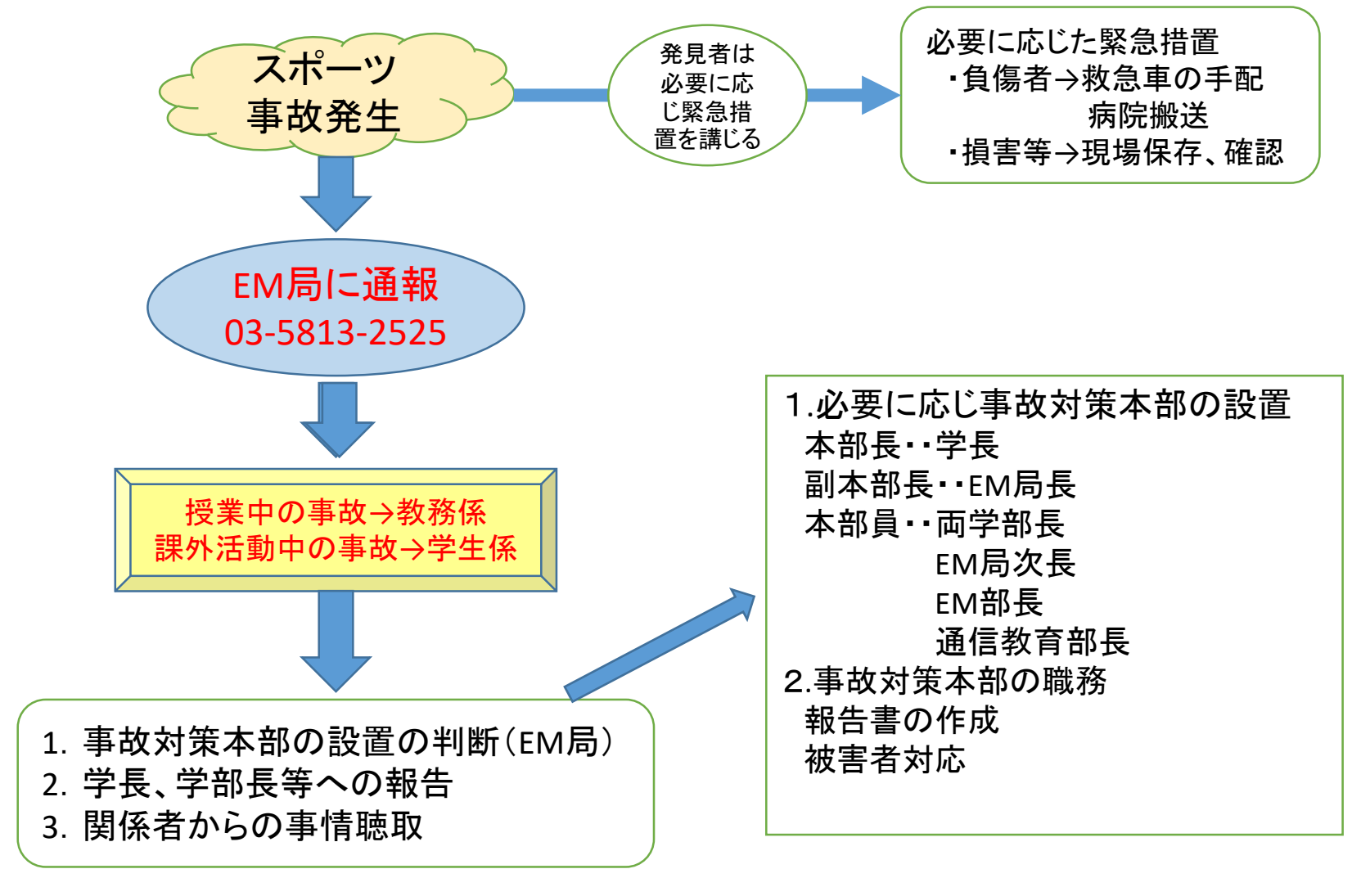
- ・最新の情報を得る
- ・窓などの戸締りを早めに
- ・危険な場所には近づかない
- ・台風などの強い風の場合は、吹き返しに注意
- ・早めの避難



火災

- ・大声で火災の発生を周囲に知らせる
- ・初期消火が大切
- ・炎の状況を見極める
- ・避難経路の確保
- ・落下物やガラスの破片などに注意し早めの避難

スポーツ事故(授業・課外活動)発生時の対応



事故の発見者又は関係者が連絡する内容は下記のとおり

連絡メモの内容

○連絡日時:
年 月 日 時

○連絡者名:

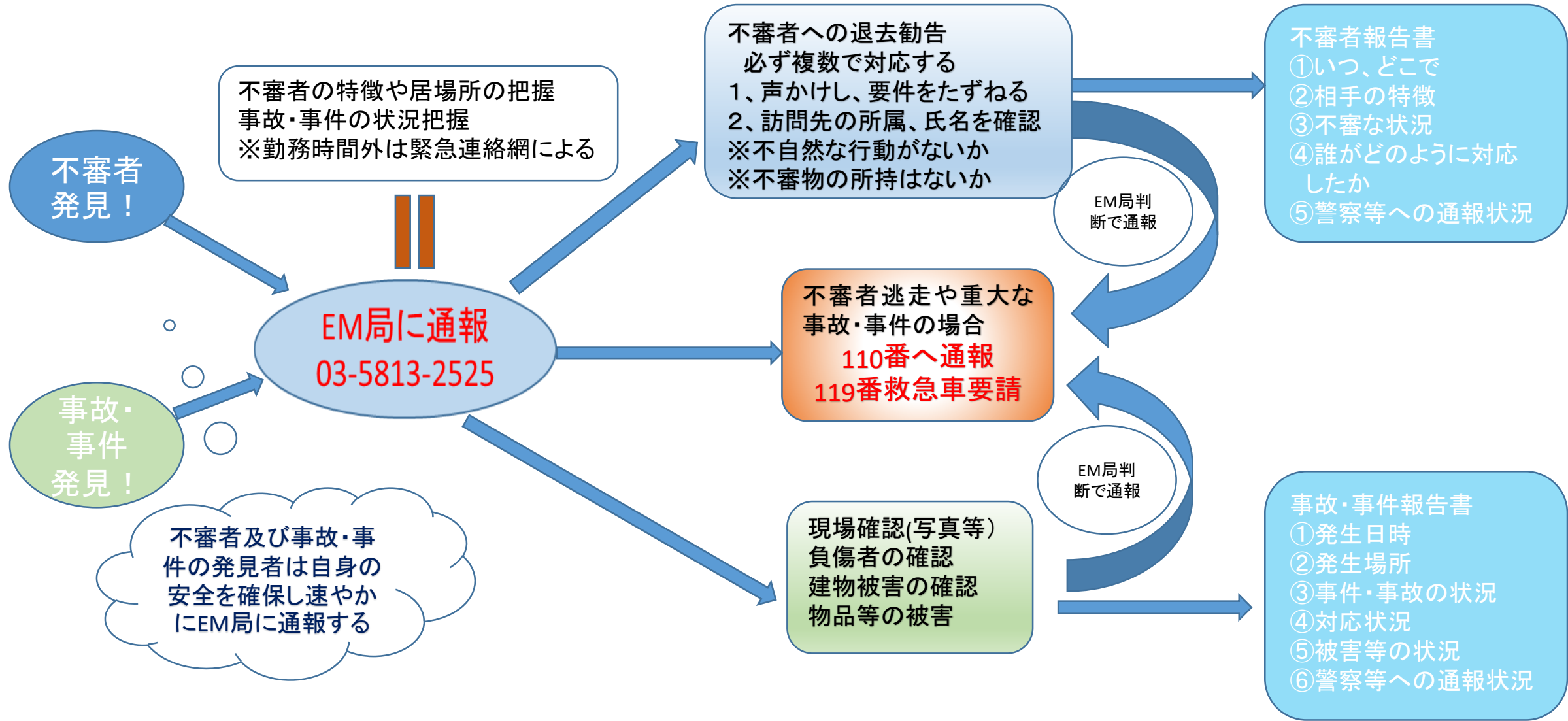
○発生日時:
年 月 日 時

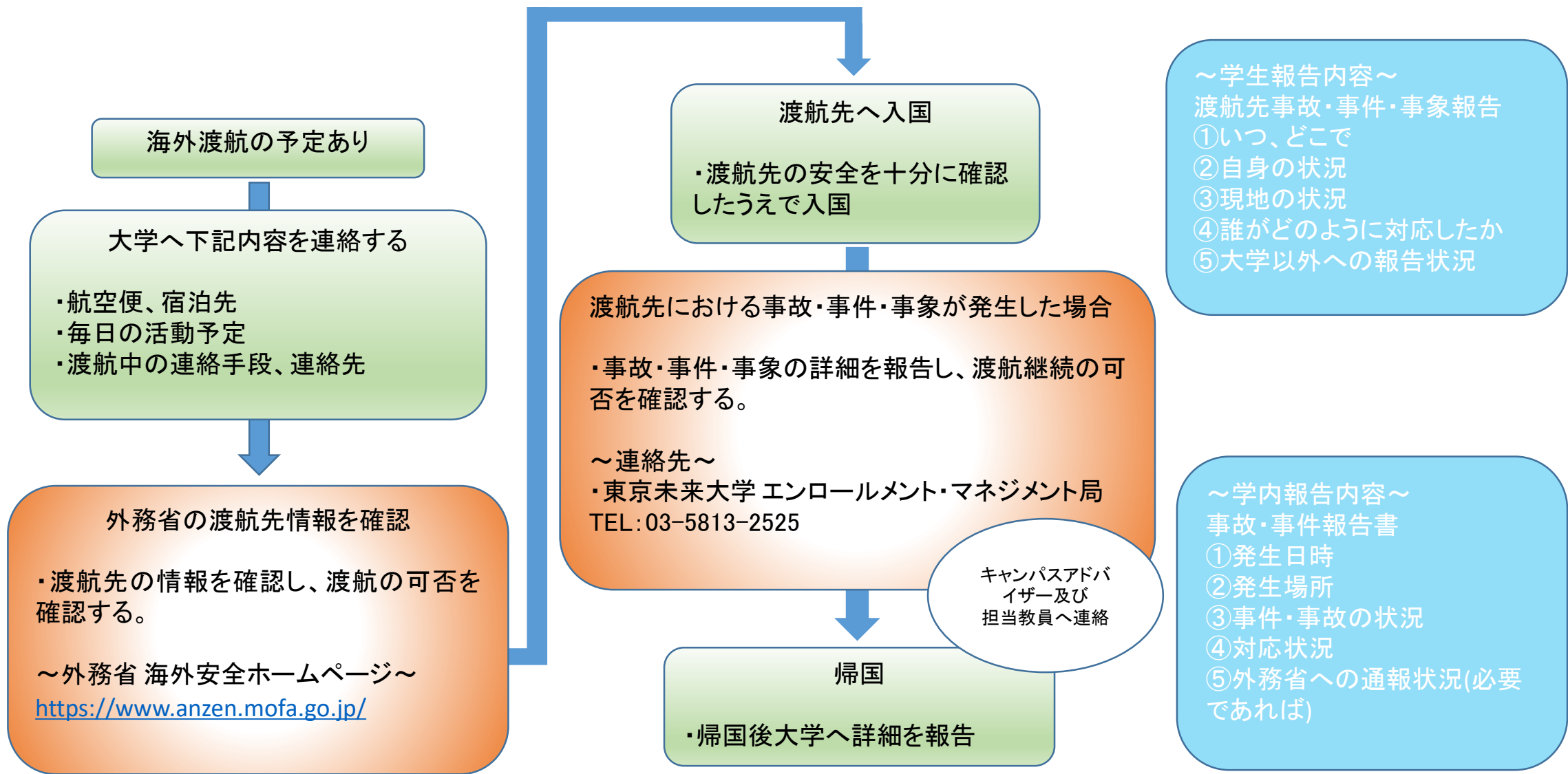
○発生場所
・住所(学外の場合)
・建物名称

○被害者
・氏名:
・住所:
・連絡先:
・怪我等の状況:
・搬送先

○被害の状況

○誰に連絡したか:





災害用伝言ダイヤル(171) 利用方法

☆伝言の録音方法

- 1、**「171」**にダイヤル → ガイダンスが流れます。
- 2、**電話番号入力** → **〇〇〇-〇〇〇-〇〇〇〇**

※被災地の方はご自宅の電話番号、または連絡を取りたい被災地の方の電話番号を、市外局番からダイヤルして下さい。

被災地以外の方は連絡を取りたい被災地の方の電話番号を、市外局番からダイヤルして下さい。

- 3、**「1」**をダイヤル
- 4、ガイダンスに従い、**伝言を録音**する。

☆伝言の再生方法

- 1、**「171」**にダイヤル → ガイダンスが流れます。
- 2、**「2」**をダイヤル
- 3、**電話番号入力** → **〇〇〇-〇〇〇-〇〇〇〇**
- 4、**伝言を聞く**

災害用伝言版 (web171) 利用方法

☆伝言板の残し方

- 1、<https://www.web171.jp/>へアクセス

伝言を登録する伝言板を表示できます。

- 2、伝言を登録したい電話番号を入力して、**「登録」**をクリックしてください。伝言登録画面に進むので名前・安否・伝言を入力して**「登録」**をクリックしてください。

☆伝言板の残し方

- 1、<https://www.web171.jp/>へアクセス

伝言を確認したい電話番号を入力して、**「確認」**をクリックしてください。

- 2、伝言確認画面にて伝言の内容を確認します。なお、確認後に自分の伝言を登録することもできます。

- 3、伝言板に伝言がない場合、新たに伝言の登録があった際に通知をメールで受け取ることが出来ます。メールアドレスを入力して、**「通知を希望する」**をクリックしてください。

携帯各社の伝言板サービス (事前登録が必要です)

大災害時に携帯会社から安否確認(安否情報の登録)が出来る災害用伝言サービスです。

☆NTTドコモ

<http://dengon.docomo.ne.jp/top.cgi>

☆KDDI

<http://dengon.ezweb.ne.jp/>

☆ソフトバンク/Yモバイル

<http://dengon.softbank.ne.jp/>

上記サイトとは別に、各社にて災害対策用のアプリ等を公開しております。

大学への連絡

☆安否の連絡について

大規模災害が発生した場合、本学では学生の安否確認を行います。

災害時に登校していない場合には、連絡可能な状況になり次第、下記により大学に連絡してください。

1、Eメール

dengon@tokyomirai.jp

2、電話

03-5813-2525

3、上記1又は2のどちらかで下記事項を連絡してください。

報告事項: ①学籍番号 ②本人・家族の状況
③被災状況 ④その他